

DIRECCIÓN GENERAL DE TECNOLOGÍA DE LA INFORMACIÓN Y
COMUNICACIÓN
UNIDAD DE MONITOREO Y SEGUIMIENTO
REPORTE SEMANAL DE DISPOSITIVOS ENTREGADOS AÑO 2021

REPORTE DE ENTREGA POR TIPO DE DISPOSITIVO

FASE	PUNTO	FECHA	LAPTOP	NETBOOK	TABLET	TOTAL
FASE IV	BANÍ	13/9/21	0	859	3,173	4,032
FASE IV	BOCA CHICA	13/9/21			2,389	2,389
FASE IV	MENDOZA - SDE	13/9/21	0	0	2,463	2,463
FASE IV	NEYBA	13/9/21	2		3,388	3,390
FASE IV	VILLA DUARTE - SDE	13/9/21	0	0	3,807	3,807
FASE IV	BANÍ	14/9/21	4	4,159	272	4,435
FASE IV	BOCA CHICA	14/9/21			3,404	3,404
FASE IV	ENRIQUILLO	14/9/21	0	0	2,447	2,447
FASE IV	MENDOZA - SDE	14/9/21	0	0	3,576	3,576
TOTAL			82	8,455	82,379	90,916

ESTUDIANTES

90,834

DOCENTES

82

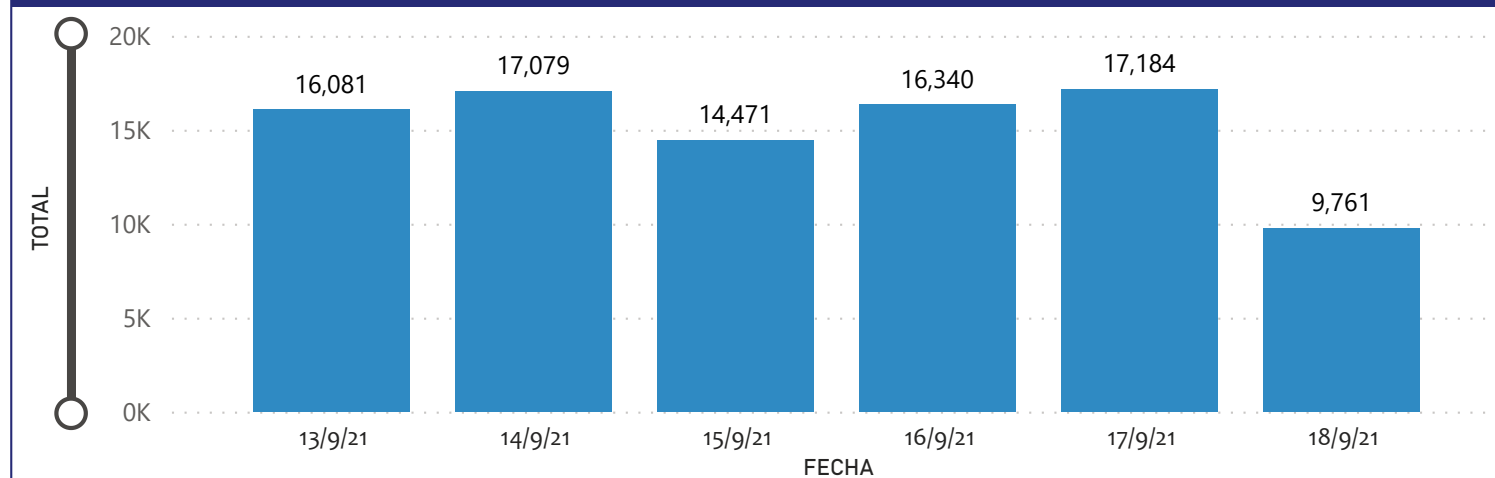
TOTAL ENTREGADO

90,916

TOTAL POR BENEFICIARIO

FASE	PUNTO	ESTUDIANTE	DOCENTE	TOTAL
FASE IV	BOCA CHICA	16,339		16,339
FASE IV	UNPHU - D.N.	13,273	76	13,349
FASE IV	MENDOZA - SDE	11,263	0	11,263
FASE IV	SAN CRISTOBAL	8,805	0	8,805
FASE IV	BANÍ	8,463	4	8,467
FASE IV	TAMAYO	8,384		8,384
FASE IV	NEYBA	6,734	2	6,736
FASE IV	PEDERNALES	5,907	0	5,907
TOTAL		90,834	82	90,916

TOTAL POR DÍA



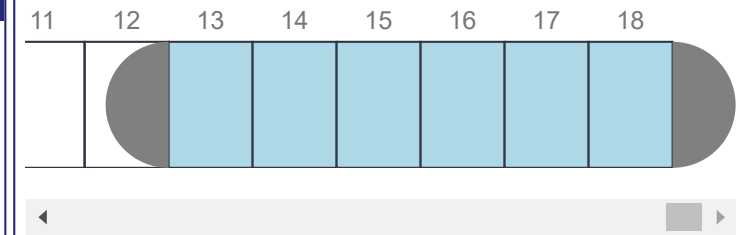
GESTION

ACTUAL

FILTRAR POR FECHAS

Y Q M W **D**
Day

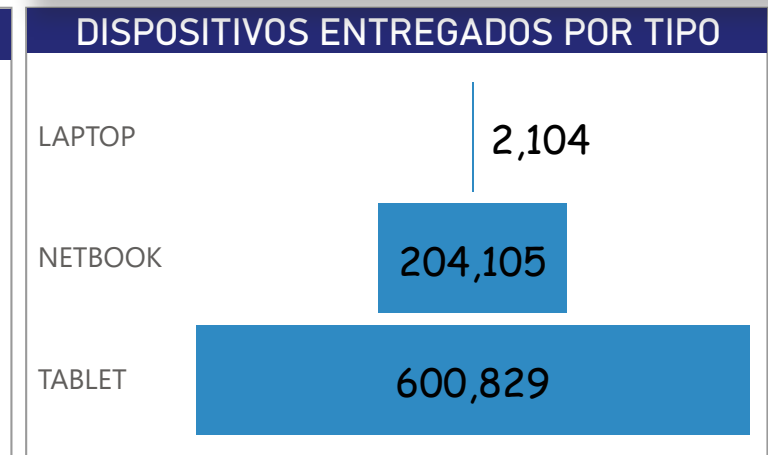
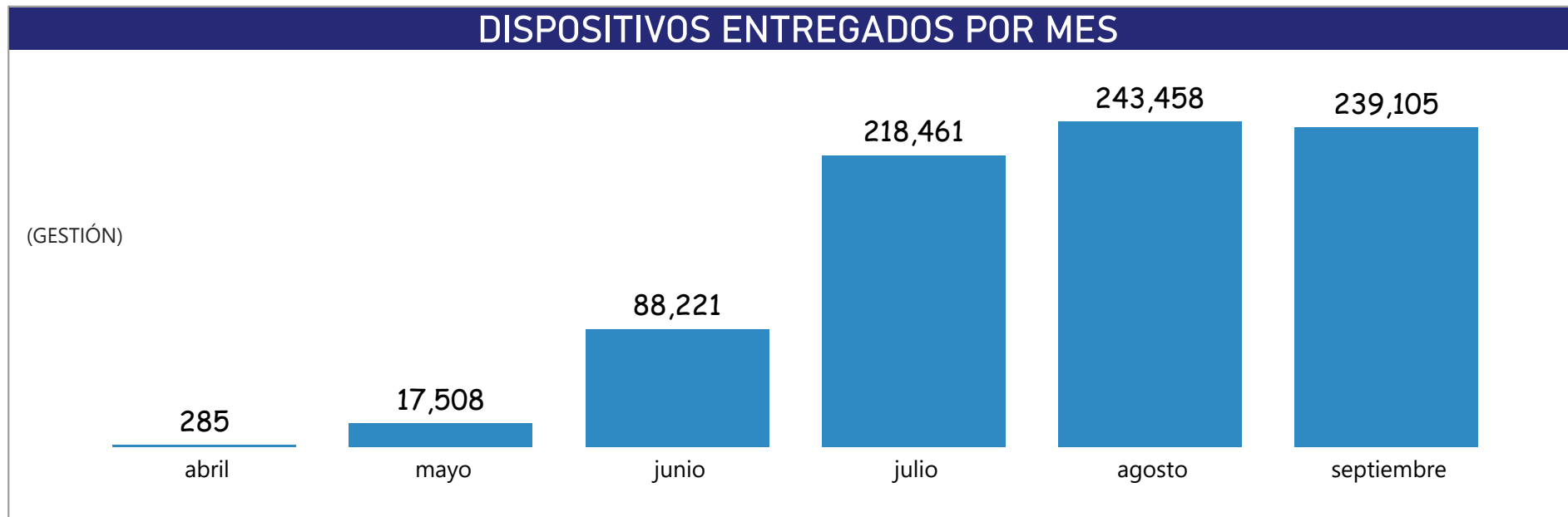
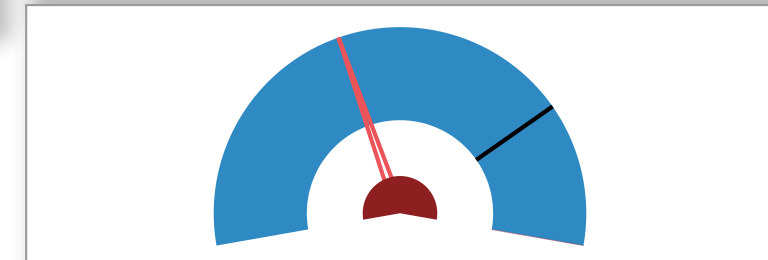
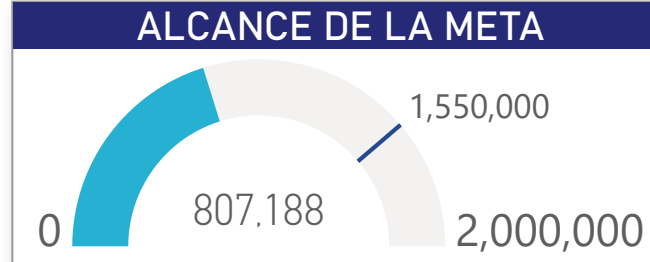
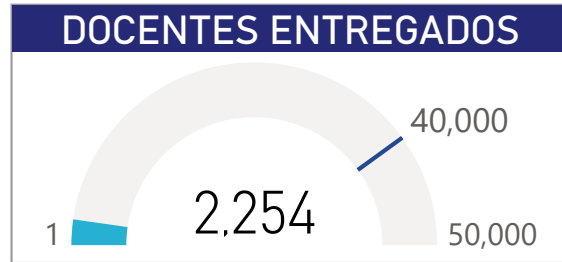
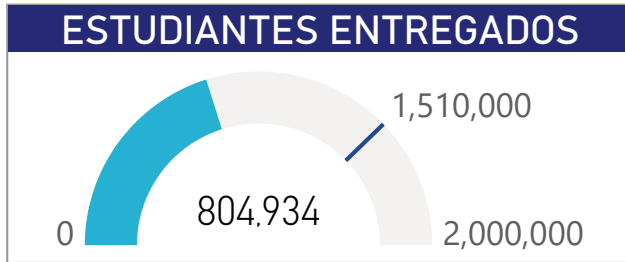
Sep 13 2021 - Sep 18



FILTRO POR PUNTO

- BANÍ
- BOCA CHICA
- ENRIQUILLO
- HERRERA - SDO
- MENDOZA - SDE

TOTAL DE DISPOSITIVOS ENTREGADOS DEL AÑO 2021



DIRECCIÓN GENERAL DE TECNOLOGÍA DE LA
INFORMACIÓN Y COMUNICACIÓN
UNIDAD DE MONITOREO Y SEGUIMIENTO
REPORTE DE DISPOSITIVOS ENTREGADOS

TOTAL ENTREGADO POR GESTIÓN

FASE	Año	GEST	LAPTOP	NETBOOK	TABLET	ESTUDIANTE	DOCENTE	TOTAL
FASE II	2019	PASADA	24,939	227,670	12,240	239,910	24,939	264,849
FASE III	2020	PASADA	8,166	98,589	1,080	99,669	8,166	107,835
FASE I	2018	PASADA	2,631	41,835	6,799	48,634	2,631	51,265
Total			35,736	368,094	20,119	388,213	35,736	423,949

FASE	Año	GEST	LAPTOP	NETBOOK	TABLET	ESTUDIANTE	DOCENTE	TOTAL
FASE IV	2021	ACTUAL	2,254	204,105	600,829	804,934	2,254	807,188
FASE III	2020	ACTUAL	64,055	59,582	59,348	118,930	64,055	182,985
Total			66,309	263,687	660,177	923,864	66,309	990,173

TOTAL ESTUDIANTE TOTAL DOCENTE TOTAL GLOBAL

1,312,077 102,045 1,414,122