

DIRECCIÓN GENERAL DE TECNOLOGÍA DE LA INFORMACIÓN Y
COMUNICACIÓN
UNIDAD DE MONITOREO Y SEGUIMIENTO
REPORTE DE DISPOSITIVOS ENTREGADOS SEPTIEMBRE 2021

REPORTE DE ENTREGA POR TIPO DE DISPOSITIVO

FASE	PUNTO	FECHA	LAPTOP	NETBOOK	TABLET	TOTAL
FASE IV	AZUA	1/9/21	0	0	3,413	3,413
FASE IV	EL SEIBO	1/9/21	2	1	2,316	2,319
FASE IV	PUERTO PLATA	1/9/21	0	0	2,432	2,432
FASE IV	SAN FRANCISCO	1/9/21	2	81	3,505	3,588
FASE IV	VILLA DUARTE - SDE	1/9/21	0		2,709	2,709
FASE IV	YAMASÁ	1/9/21	1	0	2,347	2,348
FASE IV	AZUA	2/9/21	13	0	3,144	3,157
FASE IV	EL SEIBO	2/9/21	16	0	1,711	1,727
FASE IV	SAN FRANCISCO	2/9/21	6	79	3,481	3,566
TOTAL			269	14,652	331,149	346,070

ESTUDIANTES

345,801

DOCENTES

269

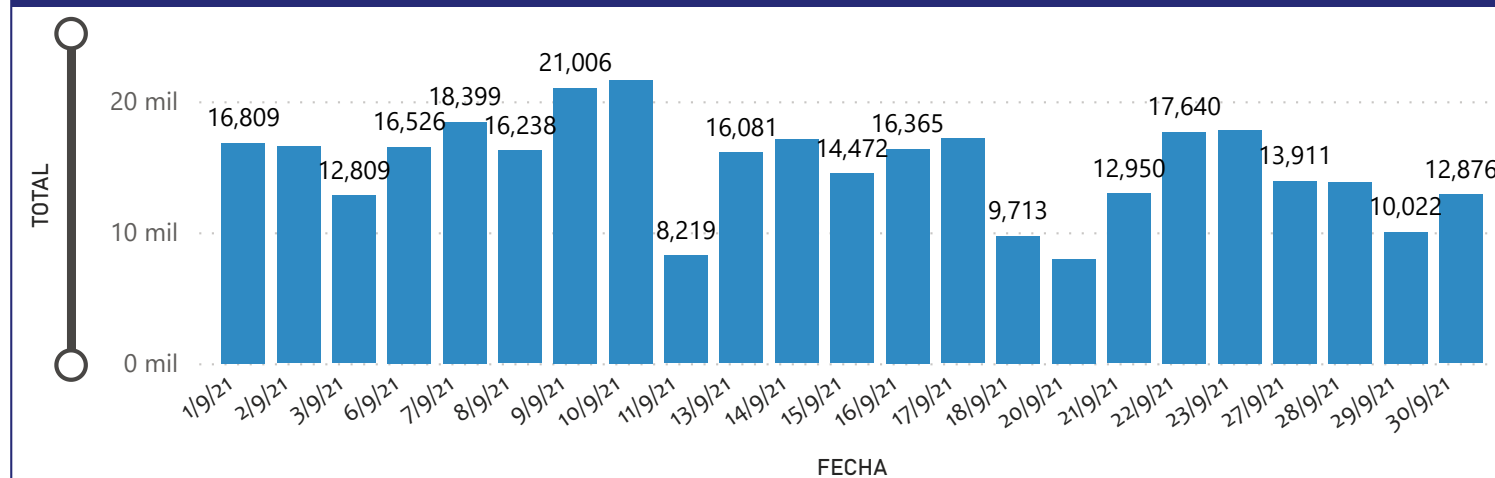
TOTAL ENTREGADO

346,070

TOTAL POR BENEFICIARIO

FASE	PUNTO	ESTUDIANTE	DOCENTE	TOTAL
FASE IV	SAN CRISTOBAL	34,433	15	34,448
FASE IV	VILLA DUARTE - SDE	30,658	0	30,658
FASE IV	MENDOZA - SDE	29,114	27	29,141
FASE IV	CENTRO OLÍMPICO	28,909	1	28,910
FASE IV	HERRERA - SDO	25,990	0	25,990
FASE IV	UNPHU - D.N.	24,571	36	24,607
FASE IV	BANÍ	23,627	9	23,636
FASE IV	SABANA PERDIDA - SDE	19,871	0	19,871
TOTAL		345,801	269	346,070

TOTAL POR DÍA



GESTION

ACTUAL

FILTRO POR PUNTO

- AZUA
- BANÍ
- BARAHONA
- BOCA CHICA
- CENTRO OLÍMPICO

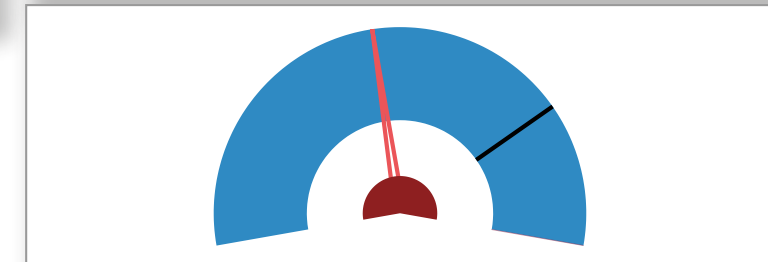
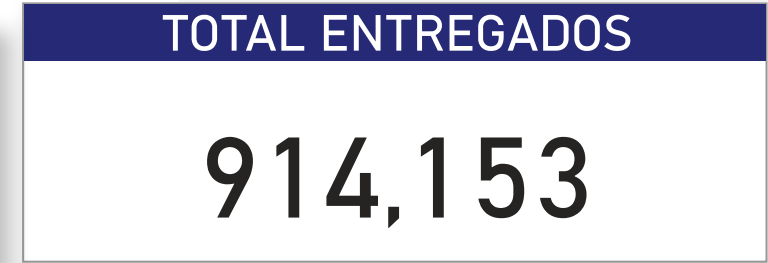
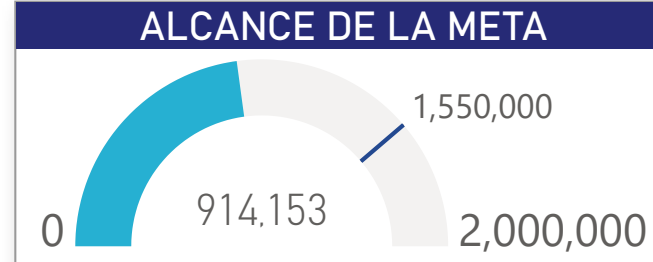
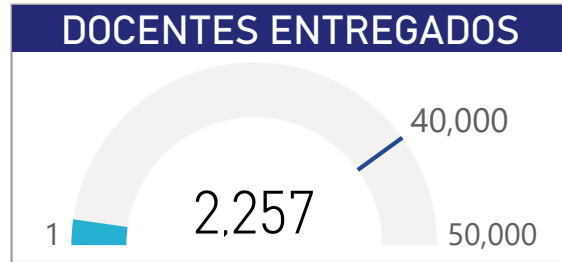
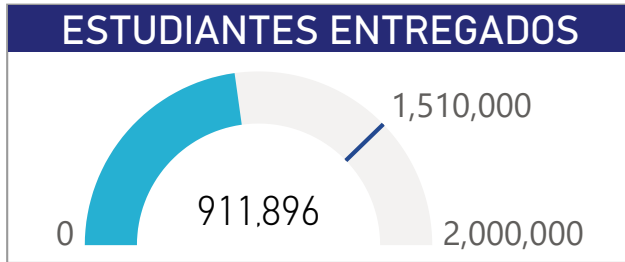
FILTRAR POR FECHAS

Y Q **M** W D
Month
sep 2021 - sep 2021

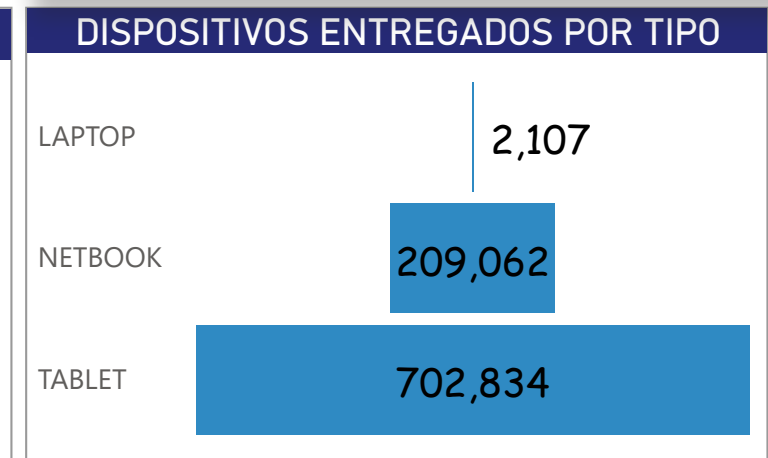
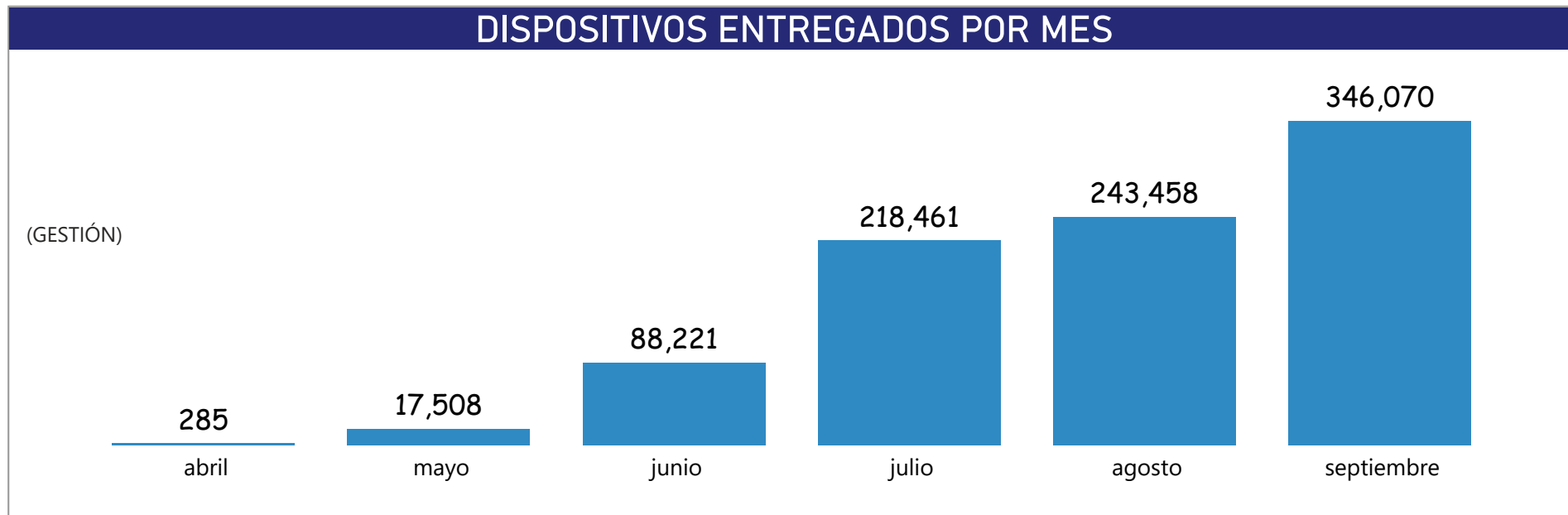
dic ene feb mar abr may jun jul

--	--	--	--	--	--	--	--

TOTAL DE DISPOSITIVOS ENTREGADOS DEL AÑO 2021



LAPTOPS	NETBOOKS	TABLETAS
2,257	209,062	702,834



01/02/2021 30/09/2021



DIRECCIÓN GENERAL DE TECNOLOGÍA DE LA
INFORMACIÓN Y COMUNICACIÓN
UNIDAD DE MONITOREO Y SEGUIMIENTO
REPORTE DE DISPOSITIVOS ENTREGADOS

TOTAL ENTREGADO POR GESTIÓN

FASE	Año	GEST	LAPTOP	NETBOOK	TABLET	ESTUDIANTE	DOCENTE	TOTAL
FASE II	2019	PASADA	24,939	227,670	12,240	239,910	24,939	264,849
FASE III	2020	PASADA	8,166	98,589	1,080	99,669	8,166	107,835
FASE I	2018	PASADA	2,631	41,835	6,799	48,634	2,631	51,265
Total			35,736	368,094	20,119	388,213	35,736	423,949

FASE	Año	GEST	LAPTOP	NETBOOK	TABLET	ESTUDIANTE	DOCENTE	TOTAL
FASE IV	2021	ACTUAL	2,257	209,062	702,834	911,896	2,257	914,153
FASE III	2020	ACTUAL	64,055	59,582	59,348	118,930	64,055	182,985
Total			66,312	268,644	762,182	1,030,826	66,312	1,097,138

TOTAL ESTUDIANTE TOTAL DOCENTE TOTAL GLOBAL

1,419,039 102,048 1,521,087